





Máquina de trasvase de CO₂, modelo KU6-DI, KUD6-DI, KUS6-DI, para el llenado de botellines (a partir de 20 g) y botellas de todas clases y marcas con el cabezal de llenado universal.

Máquina de trasvase de CO₂ con báscula digital de 30 kg sobre mesa con plataforma de madera dura de 40 mm.



Equipada con:

- » Bomba silenciosa de tres pistones.
- » Regulador de velocidad de trasvase (lenta para botellines/rápida para botellas grandes).
- » Llenado sin vibraciones.
- » Báscula digital de 30 kg con desconexión automática.
- » Resolución de 5 g o 10 g, opcional 2 g
- » Control mediante válvulas magnéticas.
- » Llenado de botellas mayores de 5 kg en una báscula de pie separada con desconexión automática (no contenida en el pedido de la máquina).
- » Llenado sin previo enfriamiento de las botellas.
- » Vaciado de la botella nodriza hasta un 95%.

Opcional:

- » Equipada con báscula romana
- » Conexión eléctrica 230/380 V, 60 Hz
- » Equipada con impresora de etiquetas

DATOS TÉCNICOS

KU6-DI (N° 256 000)

Capacidad de trasvase:	Máx. 5 kg/min
Presión de trabajo:	Máx. 130 bar
Válvula de seguridad:	130 bar
Accionamiento:	Corriente alterna 230 V
Long x Anch x Alt:	Aprox. 1000 x 750 x 850 mm
Color:	Laca Hammerschlag azul
Accesorios estándares:	<ul style="list-style-type: none"> » 3 Adaptadores para botellines de CO₂: 18 mm, 25 mm y 32 mm » 1 Latiguillo de alta presión de 2 m » 1 Adaptador DF1 para el llenado de botellas de CO₂ » 1 Soporte KS 5 » 1 Juego de llaves, 10 – 32 mm para manipulación de botellines » 1 Filtro de CO₂

DATOS TÉCNICOS

KUD6-DI (N° 209 000)

Capacidad de trasvase:	Máx. 5 kg/min
Presión de trabajo:	Máx. 130 bar
Válvula de seguridad:	130 bar
Conexión eléctrica:	230 V, 50 Hz
Aire comprimido:	8 – 10 bar, 800 l/min
Long x Anch x Alt:	Aprox. 1000 x 750 x 850 mm
Color:	Laca Hammerschlag azul
Accesorios estándares:	<ul style="list-style-type: none"> » 3 Adaptadores para botellines de CO₂: 18 mm, 25 mm y 32 mm » 1 Latiguillo de alta presión de 2 m » 1 Adaptador DF1 para el llenado de botellas de CO₂ » 1 Soporte KS 5 » 1 Juego de llaves, 10 – 32 mm para manipulación de botellines

DATOS TÉCNICOS

KUS6-DI (N° 237 000)

Capacidad de trasvase:	Máx. 5 kg/min
Presión de trabajo:	Máx. 130 bar
Válvula de seguridad:	130 bar
Accionamiento:	Trifásico 400 V, 50 Hz
Long x Anch x Alt:	Aprox. 1000 x 750 x 850 mm
Color:	Laca Hammerschlag azul
Accesorios estándares:	<ul style="list-style-type: none"> » 3 Adaptadores para botellines de CO₂: 18 mm, 25 mm y 32 mm » 1 Latiguillo de alta presión de 2 m » 1 Adaptador DF1 para el llenado de botellas de CO₂ » 1 Soporte KS 5 » 1 Juego de llaves, 10 – 32 mm para manipulación de botellines

